

ZABUDOWA BUFETU W JADLNI I
SALI KONFERENCYJNEJ
skala:1:25

CHARAKTERYSTYKA MEBLI- BUFETÓW:

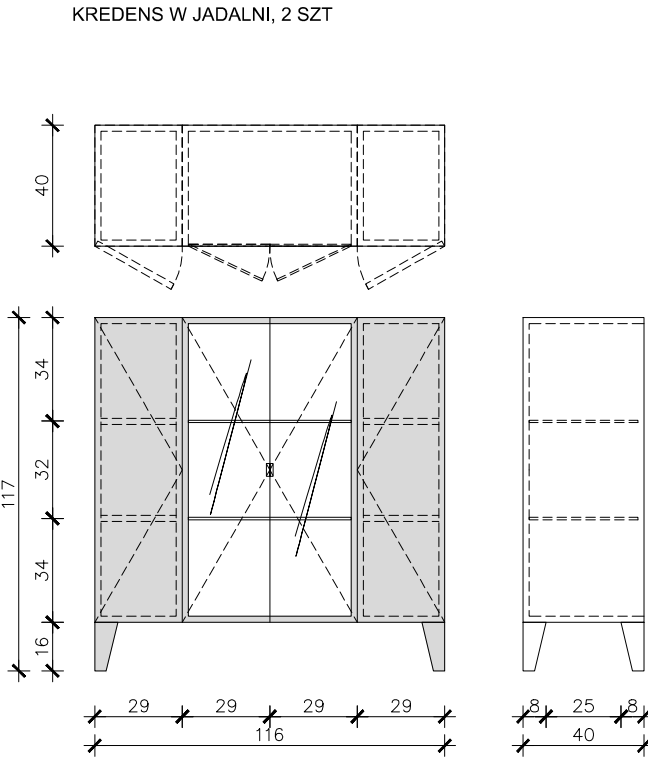
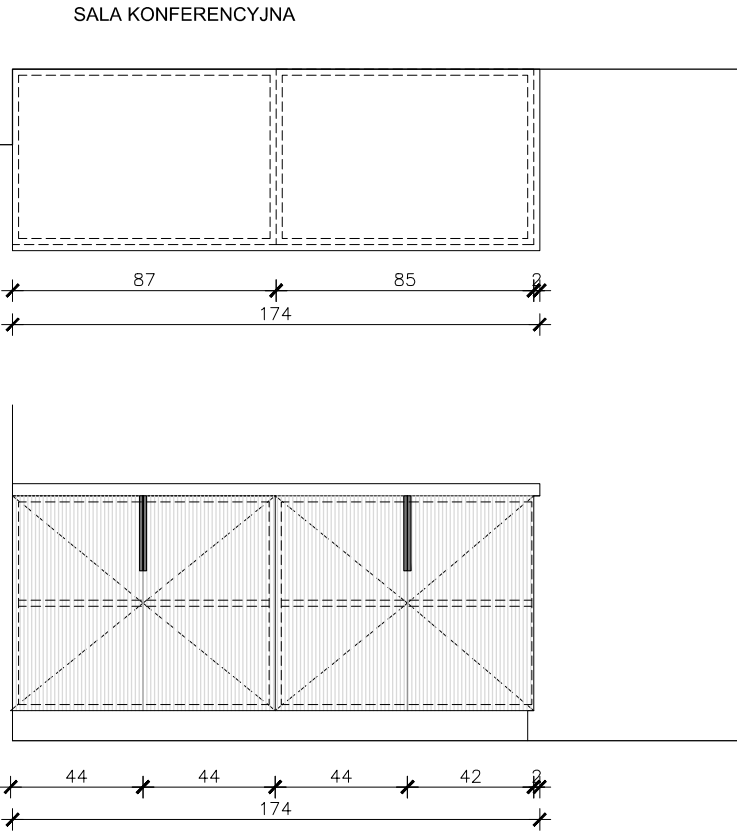
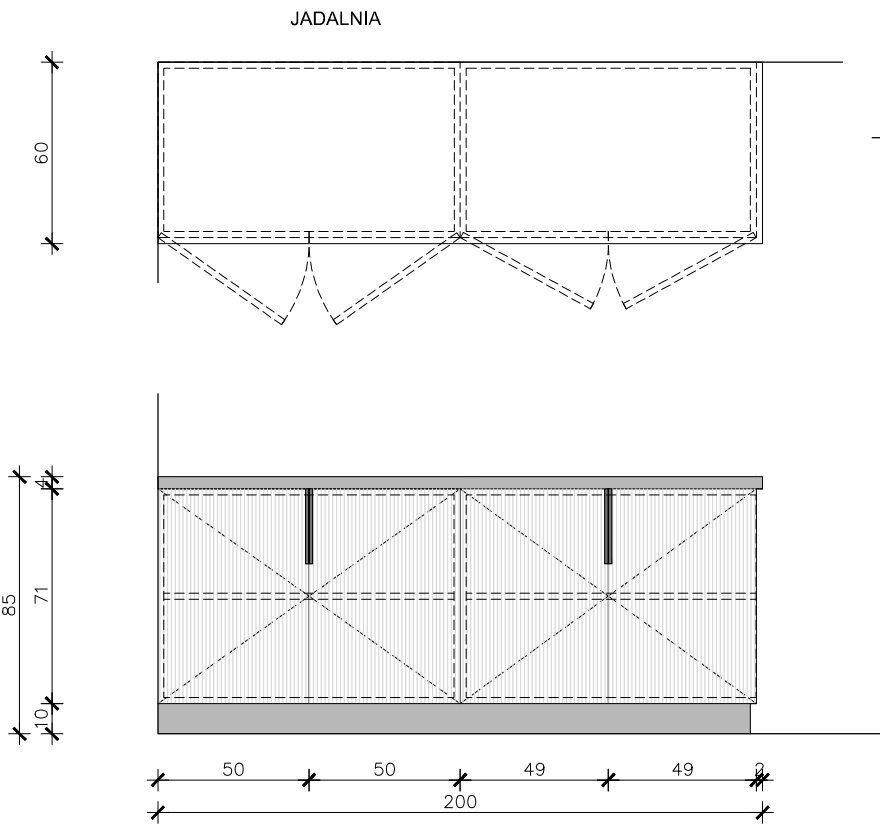
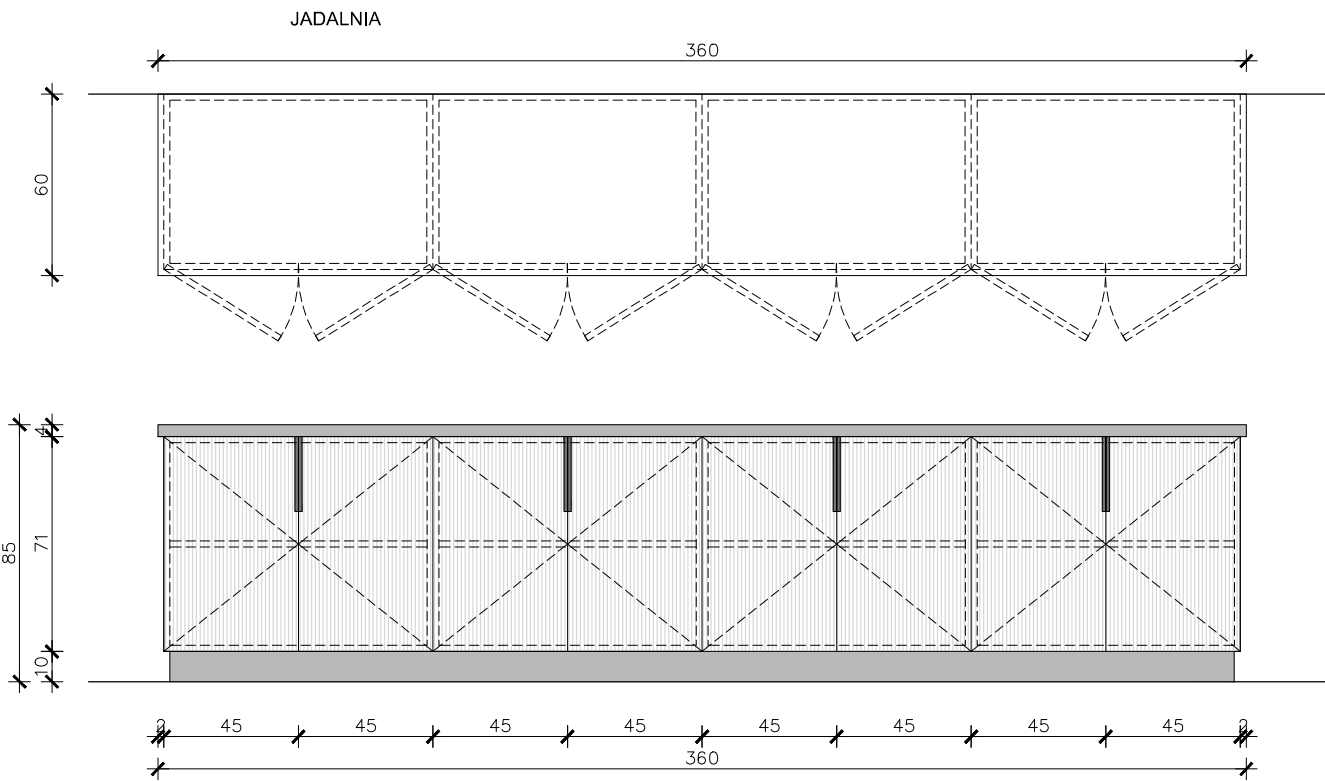
- 1. Blat- Łupek Jura antracytowy, F242 ST10, 4 cm lub: Grigia Pietra czarna, F206 ST9, Egger.
- 2. Front i widoczne boki- Fornir naturalny- dąb, wyk. mat.- pionowo frezowany- frez prostokątny głęboki na 3 mm, szer. frezu wypukłego- 1 cm, odległość między frezami- 0,5 cm.
- 3. Uchwyty- krawędziowe czarne- montowane do krawędzi frontu- długie na min 12 cm.
- 4. Korpusy- płyta laminowana dąb Hikora, Egger.
- 5. Cokół- płyta laminowana- w kolorze czarnym

CHARAKTERYSTYKA KREDENSU:

- 1. Front i widoczne boki, oraz wewnętrzna rama i jej plecy, części przeszklonej- Fornir naturalny- dąb.
- 2. Uchwyty-we frontach zamkniętych typu TIPP-ON, we frontach szklanych- wąskie prostokątne gałki w kolorze czarnym.
- 3. Drzwi szklane i szklane półki- szkło przeźnrie grube na 8 mm, okucia- czarne.

UWAGA:

- 1. W zestawieniach/opisach podano przykładowe urządzenia i materiały, na których został opracowany projekt, projektant dopuszcza zastosowanie innych materiałów i urządzeń o ile będą to urządzenia równoważne. Przez urządzenia równoważne należy rozumieć urządzenie, aparat, materiał innego producenta od wskazanego w zestawieniu/projekcie o tych samych wymiarach, tych samych lub lepszych parametrach technicznych określonych w danych katalogowych udostępnionych przez producenta.
- 2. Wymiary należy sprawdzić przed przystąpieniem do wykonywania mebla.



| | |
|---|-------------------------|
| Projekt aranżacji wnętrz budynku kwatery myśliwskiej w leśniczówce Czarne koło Skórcza | BRANŻA: ARCHITEKTURA |
| ZABUDOWA BUFETU W JADALNI I SALI KONFERENCYJNEJ | SKALA: 1:25 |
| AUTOR I OPRACOWANIE: mgr. Stanisława Plewako www.stanisława.plewako.pl | DATA: 12 2022 |
| | NR RYS: A- 5.10 |